



中國人壽保險(海外)股份有限公司  
China Life Insurance (Overseas) Co. Ltd.



中國人壽保險（海外）股份有限公司  
香港分公司  
賠償報告

理賠部

2015 年

此報告乃根據中國人壽保險（海外）股份有限公司 香港分公司（本公司）於 2015 年 1 月 1 日至 2015 年 12 月 31 日之賠償個案紀錄而訂制。

## 身故賠償統計

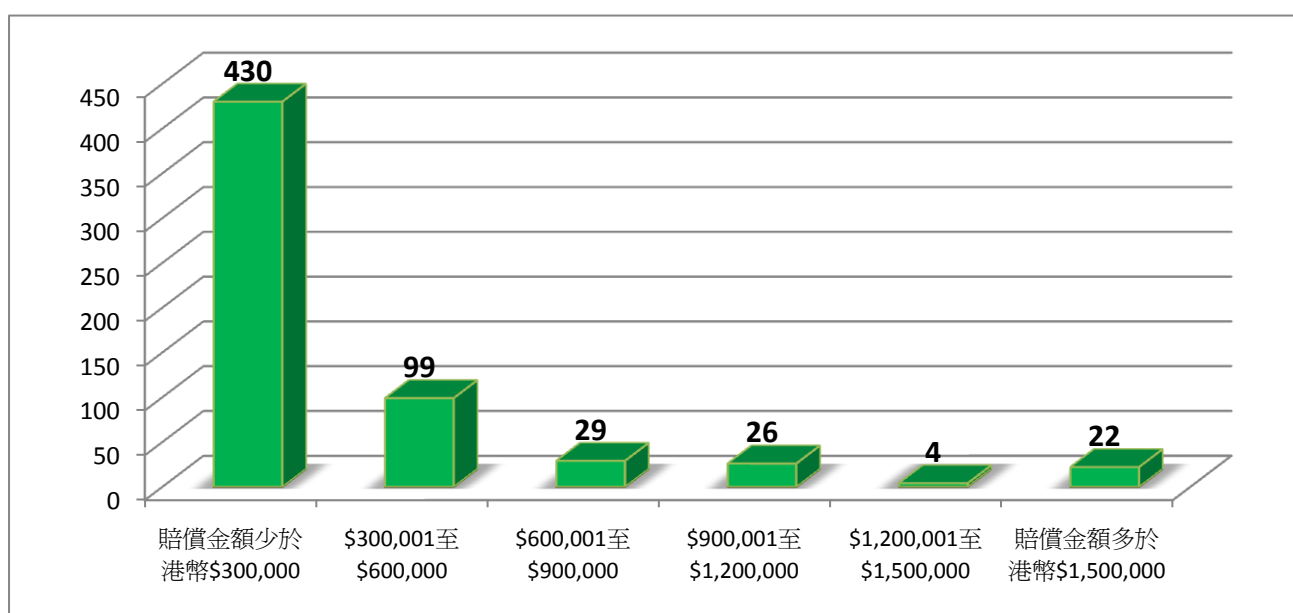
按 2015 年賠償紀錄，本公司於 2015 年總共賠付了 463 宗身故賠償申請。當中涉及 610 份人壽保單，總賠償金額達港幣 2 億 1 千 5 百萬元。平均每宗賠償之賠償金額為港幣 46 萬 5 千元。

### 2015 年身故原因統計

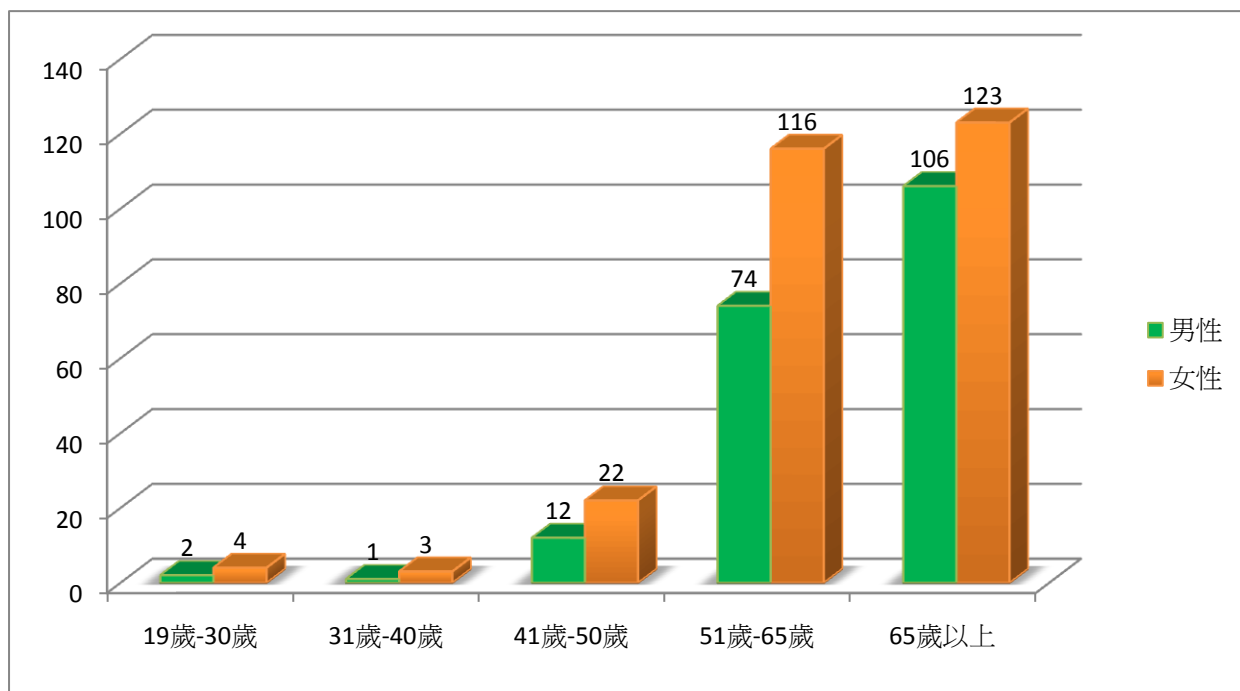
身故原因	男性	女性	總數	身故原因百分比
惡性腫瘤(癌症)	101	165	266	57.45%
肺炎及呼吸系統疾病	34	21	55	11.88%
心臟及心血管疾病	24	21	45	9.72%
中風	11	18	29	6.26%
自殺	7	20	27	5.83%
末期腎病	4	2	6	1.3%
意外	2	2	4	0.86%
其他	12	19	31	6.7%
總數	195	268	463	100%

\*引致死亡之首 5 大原因為惡性腫瘤(癌症)、心臟及心血管疾病、肺炎及呼吸系統疾病、中風及自殺

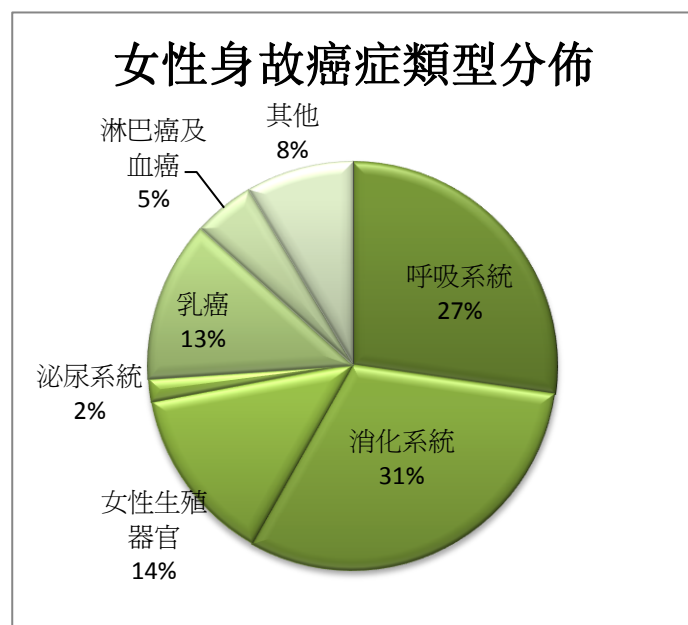
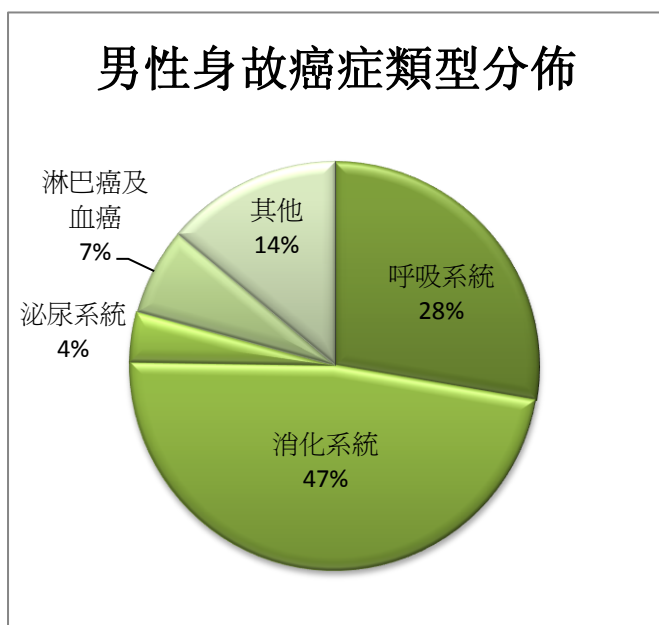
### 2015 年身故賠償按賠償金額組別分類



## 2015 年身故賠償按年齡組別及性別分類



## 2015 年引致身故之癌症種類分佈



## 2015 年引致身故之各類癌症分類數據

呼吸系統	男性	女性	總數	百分比
肺癌	24	45	69	25.94%
鼻咽癌	4	0	4	1.50%
消化系統	男性	女性	總數	百分比
腸癌	18	16	34	12.78%
胰腺癌	5	10	15	5.64%
胃癌	6	9	15	5.64%
肝癌	16	9	25	9.40%
膽囊及胆管癌	3	6	9	3.38%
食道癌		1	1	0.38%
女性生殖器官	男性	女性	總數	百分比
子宮及子宮頸癌		10	10	3.76%
卵巢癌		13	13	4.89%
泌尿系統	男性	女性	總數	百分比
腎癌	3	3	6	2.25%
前列腺癌	1		1	0.38%
其他	男性	女性	總數	百分比
乳癌		21	21	7.89%
淋巴癌及血癌	7	8	15	5.64%
其他癌症	14	14	28	10.53%
總計	101	165	266	100%

## 嚴重疾病賠償統計

按 2015 年賠償紀錄，本公司於 2015 年總共賠付了 35 宗嚴重疾病賠償申請。總賠償金額達港幣 997 萬元。平均每宗嚴重疾病賠償之賠償金額為港幣 28 萬 4 千元。

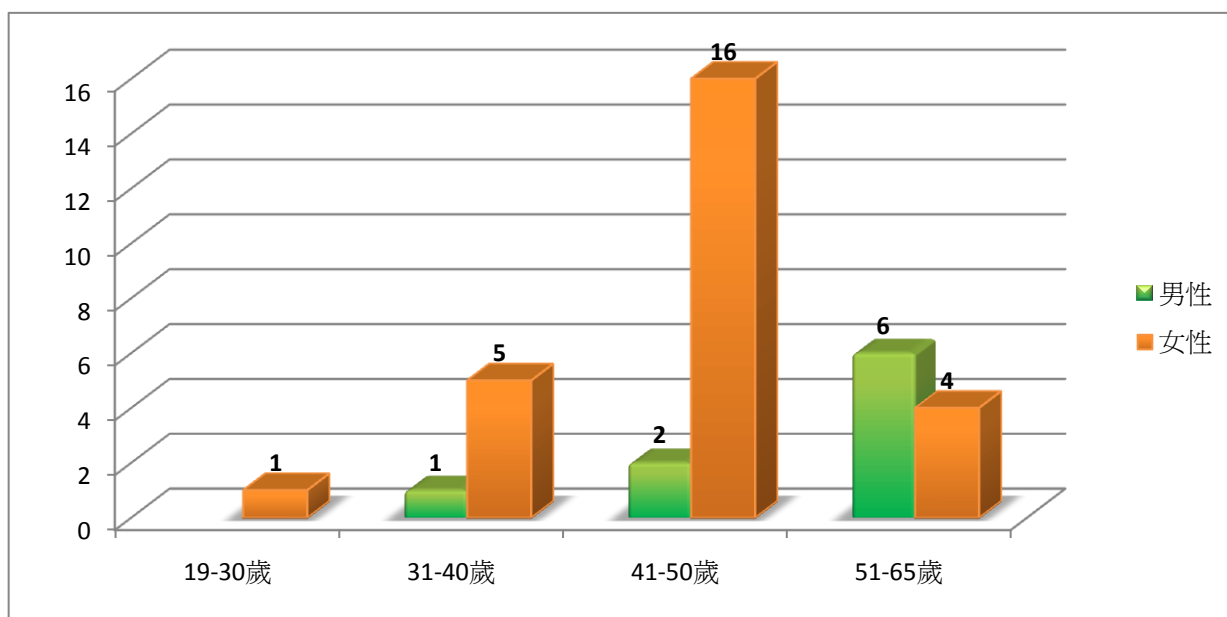
### 2015 年嚴重疾病賠償之疾病種類統計

嚴重疾病種類	個案數目	百分比
癌症	27	77.14%
中風	3	8.56%
腦炎	1	2.86%
良性腦部腫瘤	1	2.86%
末期腎衰竭	1	2.86%
急性心肌梗塞	1	2.86%
總數	35	100%

### 2015 年嚴重疾病賠償之主要癌症分類

主要癌症種類	個案數目	百分比
乳癌	12	44.44%
子宮及子宮頸癌	5	18.52%
淋巴及血癌	3	11.11%
其他	7	25.93%
總數	27	100%

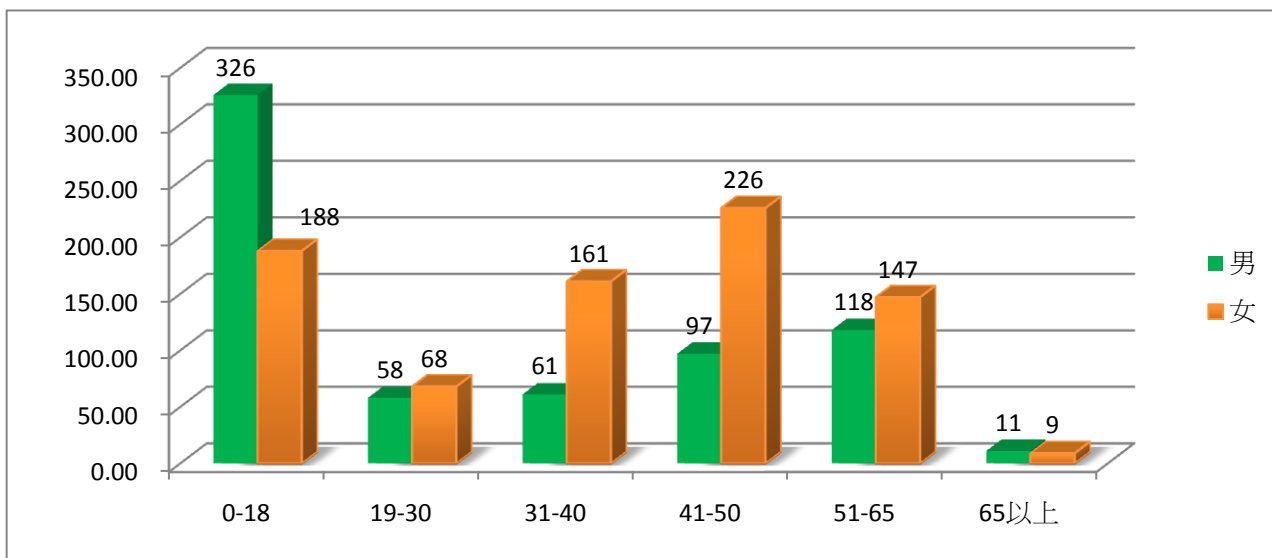
### 2015 年嚴重疾病賠償以年齡組別及性別統計



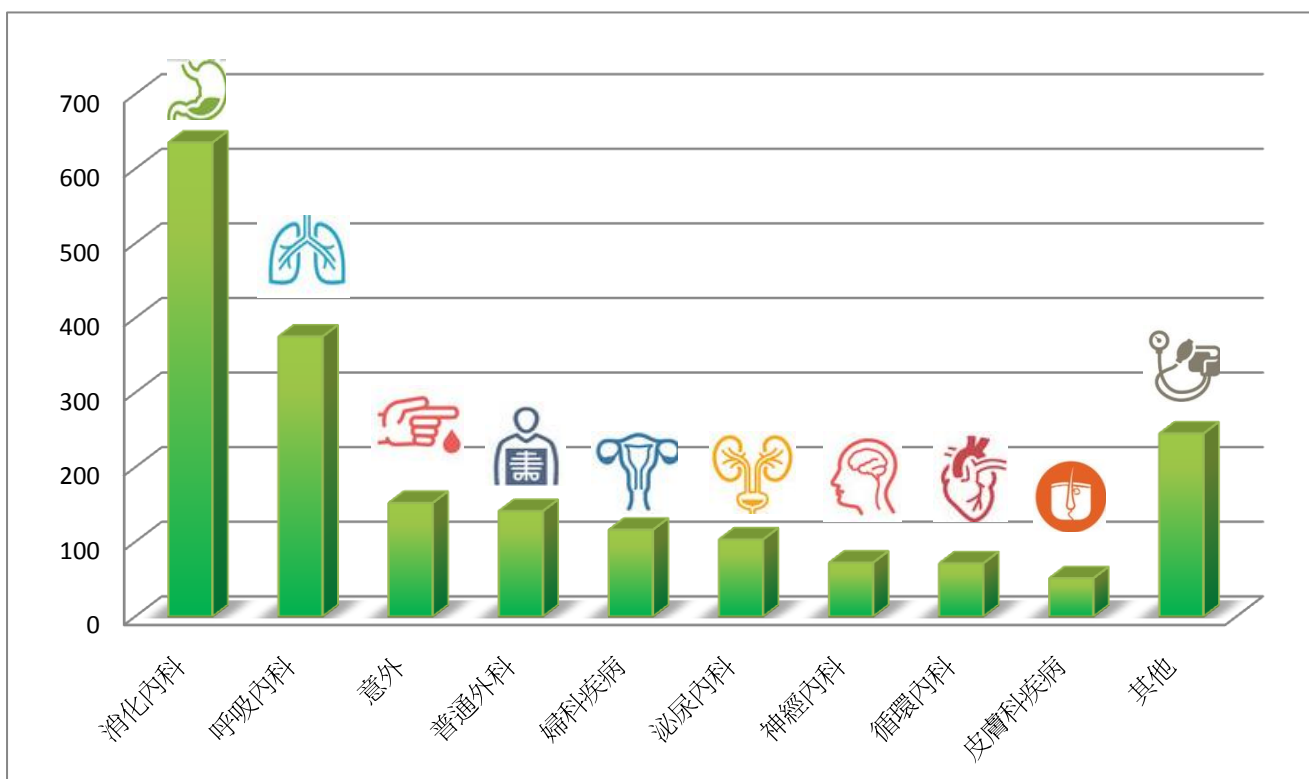
## 住院醫療賠償統計

按 2015 年賠償紀錄，本公司於 2015 年總共賠付了 1961 宗住院賠償申請。涉及 1470 位受保人，總賠償金額達港幣 2.072 萬元。平均每宗住院賠償之賠償金額為港幣 10,577.27 元。

### 2015 年住院賠償按年齡組別及性別統計



### 2015 年住院賠償按入院原因分類



免責聲明:

本刊物所包含的資料、數據及內容（「資料」）僅供參考。雖然本公司已合理確保資料正確無誤，本公司（包括其聯繫公司及本公司 / 其聯繫公司之董事或僱員）對資料的準確性或完整性不作出任何保證或陳述。讀者應謹慎評估資料，並就任何法律諮詢，尋求獨立法律意見。本公司（包括其聯繫公司及本公司 / 其聯繫公司之董事或僱員）對於本文件內容中的任何錯誤或遺漏，均無任何法律責任或義務。本公司（包括其聯繫公司及本公司 / 其聯繫公司之董事或僱員）對於任何因獲取、使用或無法使用本文件、或因本文件之錯誤或遺漏而導致的任何直接、附帶、後果性、間接或懲罰性的損害，均毋須負上法律責任。